


**ALBROOK LEASING COMPANY INC**  
**INFORME DE ACTUALIZACION TRIMESTRAL (Formulario IN-T)**  
**TRIMESTRE TERMINADO EL 31 DE MARZO DE 2018**

RAZON SOCIAL DEL EMISOR:	ALBROOK LEASING COMPANY INC. R.U.C. 2016781-1-742699
VALORES QUE HA REGISTRADO:	BONOS CORPORATIVOS
NUMEROS DE TELEFONO Y FAX DEL EMISOR:	Teléfonos: 207-8888 ; Fax: 207-8804
NUMERO DE RESOLUCION DE LA SUPERINTENDENCIA DEL MERCADO DE VALORES:	SMV No. 585-15 del 28 de septiembre de 2015
DIRECCION DEL EMISOR:	Calle 56 A Este, San Francisco, Edificio Arizona, Ciudad de Panamá, Rep. De Panamá
DIRECCION DE CORREO ELECTRONICO DEL EMISOR:	<a href="mailto:mmoreno@glp.com.pa">mmoreno@glp.com.pa</a> ; <a href="mailto:asuirra@glp.com.pa">asuirra@glp.com.pa</a>
FIRMA DEL REPRESENTANTE LEGAL:	 ALEJANDRO ALEMAN MIRANDA

Presentamos este formulario de Información Trimestral para dar cumplimiento a lo estipulado en el Decreto Ley 1 de 8 de junio de 1,999 y al Acuerdo No. 18-00 del 11 de octubre del 2000.



## I PARTE

### ANALISIS DE RESULTADOS FINANCIEROS Y OPERATIVOS

#### A. Liquidez

(en balboas)	31-mar-18	31-dic-17
	No auditados	Auditados
<b>Activos Corrientes</b>		
Efectivo Disponible	71,798	70,960
Cuentas por Cobrar Partes Relacionadas	116,028	139,107
Otros Activos	36,911	36,911
	<u>224,737</u>	<u>246,978</u>
<b>Pasivos corrientes</b>		
Gastos acumulados por pagar	68,906	71,210
	<u>68,906</u>	<u>71,210</u>
Índice de liquidez ( activo corriente/ pasivo corriente)	3.26	3.47

La compañía cuenta con un nivel de liquidez razonable producto del éxito en la recuperación de los préstamos por cobrar y los intereses que generan los mismos.

Al 31 de Marzo 2018. La compañía muestra un índice de liquidez razonable, la razón corriente refleja una disminución de 0.21 % al pasar de 3.47 % en diciembre 2017 a 3.26 % en marzo 2018. El índice que se muestra es razonable ya que cubre su pasivo corriente 3.26 a 1

El 32 % del total de activos corrientes de la empresa, se encuentra disponible de forma líquida, para hacerle frente a sus compromisos corrientes, los mismos se encuentran depositados en cuentas bancarias de instituciones de prestigio. Prival Bank

#### B. Recursos de Capital

(en balboas)	31-mar-18	31-dic-17
	No auditados	Auditados
Pasivos	69,102,406	69,104,710
Capital	10,000	10,000
Utilidades acumuladas	40,008	59,945
Impuesto Complementario	(6,084)	(6,084)
Total del Recurso de Capital	<u>43,924</u>	<u>63,861</u>

El patrimonio de la Compañía al 31 de marzo 2018 reflejaba un valor de B/. 43,924 conformado por acciones por un valor nominal de B/. 10,000 y utilidades acumuladas por un valor de 40,008 Impuesto complementario por un valor de (6,084). Los pasivos totalizan B/. 69,102,406 conformados por bonos emitidos por pagar por un valor de B/. 69,033,500. y gastos acumulados por pagar al 31 de marzo 2018 por un valor de B/. 68,704 en concepto de ITBMS y B/. 202 en cuentas por pagar a relacionadas.

Al 31 de marzo 2018, la razón de endeudamiento se mantiene en 1.0 %, el mismo valor que termino en diciembre 2017, El principal pasivo que mantiene la compañía es B/. 69,033,500 producto de la Emisión de Bonos. Los fondos obtenidos en esta Emisión fueron colocados en un 100%. Estos pasivos serán servidos por los intereses y la recuperación de los préstamos por cobrar, actualmente los préstamos generan intereses de 5.75 por ciento anual.

### C. Resultados de las Operaciones

(en balboas)	31-mar-18	31-mar-17
	No auditados	Auditados
<b>Ingresos</b>		
Intereses	992,357	970,808
	<u>992,357</u>	<u>970,808</u>
<b>Gastos</b>		
Gastos Generales y administrativos	19,937	14,880
Gastos Financieros	992,357	970,808
	<u>1,012,294</u>	<u>985,688</u>
Utilidad neta antes de impuestos	(19,937)	(14,880)
Impuesto Sobre la Renta		
(Pérdida) Ganancia neta	<u>(19,937)</u>	<u>(14,880)</u>

Al 31 de marzo 2018 los ingresos hacen un total de B/. 992,357. producto de los intereses ganados por préstamos otorgados. Los gastos asociados para el mismo período suman un total de B/. 1,012,294. estos se componen de gastos financieros por un valor de B/. 992,357 Honorarios Profesionales por B/. 10,650. gastos bancarios por B/. 96, gasto de impuesto B/. 1,399, Multas y Recargos por B/. 6,667 y Papelería e Impresiones por B/. 125. Generando como resultado una pérdida por los tres meses transcurridos en el 2018 por un valor de B/. 19,937.

Se observo que los Ingresos se mantienen constantes en relación al año anterior, su principal ítems, Ingresos por intereses, este obedece principalmente a la colocación de bonos realizada, los mismos ascienden a un valor de B/. 992,357 en el periodo 2018 y en el año anterior por B/. 970,808 por bonos emitidos para el periodo 2017. El Aumento de los gastos por los meses transcurridos en relación al periodo anterior, obedecen principalmente al Gasto de recargos e intereses, por 7,667, ya que no se pago oportunamente el ITBMS generando este recargo, adicionalmente podemos mencionar los Honorarios por B/. 10,650 y Impuestos por B/. 1,399 Gastos bancarios 96, Papelería e Impresiones 125 siendo estos los mas importantes por los tres meses transcurridos en el 2018.

### D. Análisis de Perspectivas

El Emisor a futuro espera seguir operando bajo el mismo sistema, extendiéndole facilidades financieras a Empresas Relacionadas con el producto de emisiones u otras facilidades bajo las cuales el emisor actúa como acreedor de ser conveniente, el emisor podrá llevar a futuro otras emisiones de valores con el mismo fin.



II PARTE

RESUMEN FINANCIERO

Estado de Situación Financiera	Trimestre que Reporta mar-18	Trimestre que Reporta dic-17	Trimestre que Reporta sep-17	Trimestre que Reporta jun-17	Trimestre que Reporta mar-17	Trimestre que Reporta dic-16
Ventas o Ingresos Totales	992,357	1,029,559	1,038,270	1,010,714	970,808	1,030,596
Margen Operativo	-2.01%	-0.09%	0.99%	0.06%	-1.53%	2.13%
Gastos Generales y Administrativos	1,012,294	1,030,485	1,028,014	1,010,140	985,688	1,008,665
Utilidad o Pérdida Neta	(19,937)	(926)	10,256	574	(14,880)	21,931
Acciones Emitidas y en Circulación	100	100	100	100	100	100
Utilidad o Pérdida por Acción	(199)	(9)	103	6	(149)	219
Depreciación y Amortización	0	0	0	0	0	49
Utilidades o Pérdidas no Recurrentes	N/A	N/A	N/A	N/A	N/A	N/A
Balance General	Trimestre que Reporta mar-18	Trimestre que Reporta dic-17	Trimestre que Reporta sep-17	Trimestre que Reporta jun-17	Trimestre que Reporta mar-17	Trimestre que Reporta dic-16
Activo Circulante	224,737	246,978	247,912	655,852	2,654,944	2,309,705
Activos Totales	69,146,330	69,168,571	69,169,504	69,169,244	67,660,085	67,314,846
Pasivo Circulante	68,906	71,210	71,217	70,952	67,286	71,398
Deuda a Largo Plazo	69,033,500	69,033,500	69,033,500	69,043,761	67,538,842	67,173,842
Acciones Preferidas						
Capital Pagado	10,000	10,000	10,000	10,000	10,000	10,000
Utilidades Retenidas	40,008	59,945	60,871	50,615	50,041	64,921
Impuesto Complementario	(6,084)	(6,084)	(6,084)	(6,084)	(6,084)	(5,316)
Total Patrimonio	43,924	63,861	64,787	54,531	53,957	69,605
Razones Financieras:						
Dividendo / Acción	0.00	0.00	0.00	0.00	0.00	0.00
Deuda Total / Patrimonio	1,573	1,082	1,067	1,267	1,253	966
Capital de Trabajo	155,831	175,768	176,695	584,900	2,587,658	2,238,307
Razón Corriente	3.26	3.47	3.48	9.24	39.46	32.35
Utilidad Operativa / Gastos Financieros	(0.02)	(0.00)	0.01	0.00	(0.02)	0.02

### III PARTE

#### ESTADOS FINANCIEROS

Los estados financieros interinos del trimestre finalizado el 31 de marzo de 2018 se encuentran adjuntos a este informe como Anexo No.1.

### IV PARTE

#### CERTIFICACION DEL FIDUCIARIO

Adjunto certificación del fiduciario PRIVAL TRUST, S.A. al 31 marzo de 2018 como Anexo No 2.

### V PARTE

#### DIVULGACION

##### 1 Divulgación

Este informe de Actualización Trimestral estará disponible a los inversionistas y al publico en general para ser consultado libremente en las páginas de internet (web sites) de la Comisión Nacional de Valores de Panamá ([www.conaval.gob.pa](http://www.conaval.gob.pa)) y la Bolsa de Valores de Panamá ([www.panabolsa.com](http://www.panabolsa.com)).

##### 2 Fecha de divulgación

La fecha de divulgación probable será el 1 Junio de 2018.



Sr. Alejandro Alemán Miranda  
Presidente y Representante Legal



# **ALBROOK LEASING COMPANY, INC.**

(Panamá, República de Panamá)

Estados Financieros

31 de Marzo 2018

**"Este documento ha sido preparado con el conocimiento de que su contenido será puesto a disposición del público inversionista y del público en general"**

Handwritten signature and initials in blue ink, located in the bottom right corner of the page.



# INFORME DEL CONTADOR PÚBLICO

Señores

Accionistas y Junta Directiva

**ALBROOK LEASING COMPANY, INC.**

Hemos revisado los estados financieros que se acompañan **ALBROOK LEASING COMPANY, INC.**, los cuales comprenden el Estado de Situación Financiera al 31 de marzo de 2018 y los correspondientes Estados de Resultados Integrales, cambios en el patrimonio y Flujos de Efectivo por el período de tres meses terminados al 31 de marzo 2018, y un resumen de las políticas de contabilidad significativas y otras notas explicativas.

## **Responsabilidad de la Administración por los Estados Financieros**

La Administración de la compañía es responsable por la preparación y presentación razonable de estos estados financieros intermedios, de conformidad con la Norma Internacionales de Contabilidad No. 34 – Información financiera intermedia de las Normas Internacionales de Información Financiera. Esta responsabilidad incluye: diseñar, implementar y mantener el control interno relevante sobre la preparación y presentación razonable de los estados financieros intermedios, de manera que estos estén libre de representaciones erróneas de importancia relativa, debido ya sea a fraude o error, seleccionar y aplicar políticas contables apropiadas; y efectuar estimaciones contables que sean razonables en las circunstancias.

## **Responsabilidad del Contador Público**

Nuestra responsabilidad es asegurar la razonabilidad de estos estados financieros intermedios con base en nuestra revisión. Efectuamos nuestra revisión de conformidad con Normas Internacionales de Auditoría. Esas Normas requieren que cumplamos con requisitos éticos y que planifiquemos y realicemos la revisión para obtener una seguridad razonable acerca si los estados financieros intermedios están libres de representaciones erróneas de importancia relativa.

Una revisión incluye la ejecución de procedimientos para obtener evidencia de revisión acerca de los montos y revelaciones en los estados financieros. Los procedimientos seleccionados dependen de nuestro juicio, incluyendo la evaluación de los riesgos de representación errónea de importancia relativa en los estados financieros, debido ya sea a fraude o error. Al efectuar esas evaluaciones de riesgos, nosotros consideramos el control interno relevante para la preparación y presentación razonable de los estados financieros de la Compañía, a fin de diseñar procedimientos de revisión que sean apropiados en las circunstancias, pero no con el propósito de expresar una opinión sobre la efectividad del control interno de la entidad. Una revisión también incluye evaluar lo apropiado de los principios de las políticas contables utilizadas y la razonabilidad de las estimaciones contables hechas por la administración, así como evaluar la presentación en conjunto de los estados financieros.

Consideramos que la evidencia de revisión que hemos obtenido es suficiente y apropiada para ofrecer una base razonable. En nuestra consideración, los estados financieros presentan razonablemente, en todos sus aspectos importantes, la situación financiera de **ALBROOK LEASING COMPANY, INC.**, al 31 de marzo del 2018, y su desempeño financiero y sus flujos de efectivo por el período terminado en esa fecha, de acuerdo con la Norma Internacional de Contabilidad No. 34 – Información Financiera Intermedia de las Normas Internacionales de Información Financiera.

Panamá, 28 de mayo 2018

  
\_\_\_\_\_  
Lic. Gumerindo Agraje  
C.P.A. # 8820



# ALBROOK LEASING COMPANY, INC.

---

## Contenido

---

Estado de Situación Financiera	1
Estado de Resultados Integrales	2
Estado de Cambio en el Patrimonio	3
Estado de Flujos de Efectivo	4
Notas a los Estados Financieros	5 - 16

## INFORMACIÓN ADICIONAL

Anexo 1 – Gastos

---





# ALBROOK LEASING COMPANY, INC.

## Estado de Situación Financiera 31 de Marzo 2018

(Cifras en Balboas)

	Marzo 2018	Diciembre 2017
	<u>No Auditado</u>	<u>Auditado</u>
<b>ACTIVOS</b>		
<i>Activos corrientes:</i>		
Efectivo (Nota 6)	71,798	70,960
Cuentas por cobrar Partes Relacionadas (Nota 7)	116,028	139,107
Otros activos	36,911	36,911
<b>Total de activos corrientes</b>	<u>224,737</u>	<u>246,978</u>
<i>Activos no corrientes:</i>		
Préstamos por cobrar (Nota 9)	68,921,593	68,921,593
Propiedad, planta y equipo (Nota 10)		
<b>Total de activos no corrientes</b>	<u>68,921,593</u>	<u>68,921,593</u>
<b>TOTAL de los activos</b>	<u>69,146,330</u>	<u>69,168,571</u>
<b>PASIVOS</b>		
<i>Pasivos corrientes:</i>		
Gastos acumulados por pagar y otras (Nota 12)	68,704	71,008
Cuenta por pagar relacionada	202	202
<b>Total de pasivos corrientes</b>	<u>68,906</u>	<u>71,210</u>
<b>PASIVOS</b>		
<i>Pasivos a largo plazo:</i>		
Bonos por pagar (Nota 11)	69,033,500	69,033,500
<b>Total pasivos a largo plazo</b>	<u>69,033,500</u>	<u>69,033,500</u>
<b>TOTAL de los pasivos</b>	<u>69,102,406</u>	<u>69,104,710</u>
<b>PATRIMONIO DE LOS ACCIONISTAS</b>		
Capital Social (Nota 13)	10,000	10,000
Utilidades retenidas	40,008	59,945
Impuesto complementario	(6,084)	(6,084)
<b>TOTAL del patrimonio de los accionistas</b>	<u>43,924</u>	<u>63,861</u>
<b>TOTAL de pasivos y patrimonio de los accionistas</b>	<u>69,146,330</u>	<u>69,168,571</u>

Las notas en las páginas 5 a 16 son parte integral  
de estos estados financieros.

**ALBROOK LEASING COMPANY, INC.**

**Estado de Resultados Integrales**

**Periodo de tres meses terminado el 31 de Marzo de 2018**

*(Cifras en Balboas)*

	TRIMESTRE		ACUMULADO	
	Marzo 2018	Marzo 2017	Marzo 2018	Marzo 2017
	<u>No Auditado</u>	<u>Auditado</u>	<u>No Auditado</u>	<u>Auditado</u>
<b><u>INGRESOS:</u></b>				
Ingresos por Intereses (Nota 8)	<u>992,357</u>	<u>970,808</u>	<u>992,357</u>	<u>970,808</u>
<b>TOTAL ingresos</b>	<b><u>992,357</u></b>	<b><u>970,808</u></b>	<b><u>992,357</u></b>	<b><u>970,808</u></b>
<b><u>GASTOS ADMINISTRATIVOS Y GENERALES</u></b>				
Gastos Generales y Administrativos (Anexo 1)	<u>19,937</u>	<u>14,880</u>	<u>19,937</u>	<u>14,880</u>
Gastos por intereses	<u>992,357</u>	<u>970,808</u>	<u>992,357</u>	<u>970,808</u>
<b>TOTAL gastos administrativos y generales</b>	<b><u>1,012,294</u></b>	<b><u>985,688</u></b>	<b><u>1,012,294</u></b>	<b><u>985,688</u></b>
Utilidad antes del ISR	<u>(19,937)</u>	<u>(14,880)</u>	<u>(19,937)</u>	<u>(14,880)</u>
Impuesto sobre la Renta	<u>-</u>	<u>-</u>	<u>-</u>	<u>-</u>
<b>Utilidad (Pérdida) del periodo</b>	<b><u>(19,937)</u></b>	<b><u>(14,880)</u></b>	<b><u>(19,937)</u></b>	<b><u>(14,880)</u></b>

**ALBROOK LEASING COMPANY, INC.**

**Estado de Cambios en el Patrimonio  
Periodo de tres meses terminado el 31 de Marzo de 2018**

*(Cifras en Balboas)*

	<b>Capital Pagado</b>	<b>Impuesto Complementario</b>	<b>Utilidades Retenidas</b>	<b>Total del Patrimonio</b>
Saldo a Diciembre 31, 2016	10,000	(6,084)	64,921	68,837
Ganancia neta del período 2017			(4,976)	(4,976)
Saldo a Diciembre 31, 2017	10,000	(6,084)	59,945	63,861
Perdida del período, al 30 de diciembre 2018			(19,937)	(19,937)
<b>TOTAL Patrimonio de los Accionistas</b>	<b>10,000</b>	<b>(6,084)</b>	<b>40,008</b>	<b>43,924</b>

09

**ALBROOK LEASING COMPANY, INC.**

**Estado de Flujos de Efectivo**

**Periodo de tres meses terminado el 31 de Marzo de 2018**

*(Cifras en Balboas)*

	<b>Diciembre 2017</b>	<b>Dic. 2017</b>
	<b><u>No Auditado</u></b>	<b><u>Auditado</u></b>
<b><i>Flujos de Efectivo por Actividades de Operación</i></b>		
(Perdida) Ganancia del periodo	(19,937)	(4,976)
Cambios netos en activos y pasivos de operación:		
Cuentas por cobrar Partes Relacionadas (Nota 7)	23,079	93,693
Intereses por cobrar Partes Relacionadas (Nota 7)	-	1,942,112
Gastos acumulados por pagar y otras (Nota 12)	(2,304)	(188)
Prestamos otorgados	-	(3,916,452)
Cuenta por pagar relacionada	-	18
<b>Efectivo neto provisto por actividades de operación</b>	<b><u>838</u></b>	<b><u>(1,885,793)</u></b>
<b><i>Flujos de Efectivo por Actividades de Inversión</i></b>		
<b><i>Flujos de Efectivo por Actividades de Financiamiento</i></b>		
Bonos por pagar	-	1,859,658
Impuesto complementario	-	(768)
<b>Efectivo neto usado en actividades de financiamiento</b>	<b><u>-</u></b>	<b><u>1,858,890</u></b>
(Disminución) Aumento neto de efectivo	838	(26,921)
Efectivo al inicio del año	<u>70,960</u>	<u>97,881</u>
<b>EFFECTIVO a Marzo 31, 2018</b>	<b><u><u>71,798</u></u></b>	<b><u><u>70,960</u></u></b>



# ALBROOK LEASING COMPANY, INC.

## Notas a los Estados Financieros

31 de marzo 2018

*(Cifras en Balboas)*

---

### 1. Organización y operaciones

#### Organización

ALBROOK LEASING COMPANY, INC., es una sociedad anónima debidamente constituida conforme a la ley 32 de 1927, de la República de Panamá, según consta en la Escritura Pública N° 13634 del 31 de marzo de 2011 de la notaria quinta del circuito de Panamá.

Al 31 de marzo de 2018, la Junta Directiva de la Compañía estaba conformada por las siguientes personas:

Presidente	Alejandro Alfredo Alemán M.
Secretario	José Raúl Arias
Tesorero	Juan Carlos Fábrega

#### Operaciones

ALBROOK LEASING COMPANY, INC., se dedica principalmente a otorgar financiamiento a un conglomerado de compañías relacionadas.

Las oficinas administrativas de la Compañía se encuentran ubicadas en el corregimiento de San Francisco, Calle 56 a este, Panamá.

### 2. Nuevas Normas Internacionales de Información Financiera (NIIFs) e Interpretaciones

A la fecha de los estados financieros existen normas, modificaciones e interpretaciones emitidas que no han sido aplicadas en la preparación de estos estados financieros:

#### **NIIF 9 – Instrumentos financieros – Clasificación y medición**

Publicada en noviembre de 2009 y enmendada en octubre de 2010. Forma parte de la primera fase del proyecto comprensivo del Comité de Normas (IASB) para reemplazar la NIC 39. La NIIF 9 introduce nuevos requerimientos para la clasificación y medición y para dar de baja a los activos financieros y pasivos financieros.

NIIF 9 requiere que todos los activos financieros que están dentro del alcance de la NIC 39 Instrumentos Financieros: Reconocimiento y Medición sean reconocidos posteriormente al costo amortizado o al valor razonable. El efecto más significativo de la NIIF 9 se refiere a la clasificación y medición de los pasivos financieros relacionados a la contabilización de los cambios en el valor

# **ALBROOK LEASING COMPANY, INC.**

## **Notas a los Estados Financieros**

**31 de marzo 2018**

*(Cifras en Balboas)*

---

razonable de un pasivo financiero (designado al valor razonable a través de ganancias o pérdidas) atribuibles a los cambios en el riesgo de crédito de ese pasivo.

Esta norma es efectiva para los períodos anuales que inicien en o después del 1 de enero de 2015. Se permite su aplicación anticipada.

### **NIIF 10 – Estados Financieros Consolidados**

El objetivo de esta NIIF consiste en establecer los principios para la preparación y presentación de estados financieros consolidados, cuando una entidad controla una o más entidades. Esta NIIF reemplaza a la NIC 27 “Estados Financieros Consolidados e Individuales” y la SIC 12 “Consolidación Especial – Entidades de Propósitos” es efectiva para periodos anuales que comiencen a partir de enero 2013. La Compañía adoptará esta norma a partir de su vigencia y considera que la misma no tendrá efecto material en las operaciones.

### **NIIF 11 – Acuerdos en Conjunto**

Establece los principios para la información financiera de las partes en acuerdo de conjunto, reemplazando la NIC 30 “Participación en Negocios Conjuntos” y SIC 13 “Entidades Controladas Conjuntamente – Aportaciones No Monetarias de los Participantes”. Es efectiva para periodos anuales que comiencen a partir del 1 de enero del 2013, pero no es relevante a las operaciones de la compañía.

### **NIIF 12 – Divulgación de la Participación de Otras Entidades**

Se aplica a las entidades que tienen participación en una subsidiaria, acuerdo en conjunto, una asociada o entidad estructurada no consolidada. Esta norma es efectiva para periodos anuales que comiencen a partir del 1 de enero 2013. La compañía adoptará esta norma a partir de su vigencia y considera que la misma no tendrá efecto material en las operaciones.

### **NIIF 13 – Medición del valor razonable**

Publicada en mayo de 2011, esta nueva norma define lo que considera como valor razonable, establece un marco único de trabajo para la medición del valor razonable y requiere revelaciones sobre dicha medición.

La NIIF 13 no agrega requerimientos nuevos en relación con el valor razonable, sino que facilita la aplicación del conjunto de requerimientos contenidos en todas las otras NIIF. Requiere que las entidades revelan información sobre las técnicas de valuación y la información sobre los datos de entrada utilizados para medir el valor razonable, así como información acerca de la incertidumbre inherente a las mediciones del valor razonable.

CP



# ALBROOK LEASING COMPANY, INC.

## Notas a los Estados Financieros

31 de marzo 2018

*(Cifras en Balboas)*

---

Efectiva para los períodos anuales que inicien en o después del 1 de enero de 2015 Se permite su aplicación anticipada.

Por la naturaleza de las operaciones financiera que mantiene la Compañía, la Junta Directiva considera que la adopción de estas normas e interpretaciones, no podrían tener un efecto importante en los estados financieros en el período de aplicación inicial.

### 3. Resumen de las políticas de contabilidad más importantes

Las principales políticas de contabilidad adoptadas para la preparación de estos estados financieros se presentan a continuación. Estas políticas han sido aplicadas consistentemente con relación a los periodos anteriores.

#### Declaración de cumplimiento

Los estados financieros fueron preparados de conformidad con las Normas Internacionales de Información Financiera.

#### Base de preparación

La preparación de los estados financieros en cumplimiento con Principios de Contabilidad Generalmente Aceptados en la República de Panamá. Requiere el uso de ciertas estimaciones contables y supuestos críticos. También requieren que la Administración de la Compañía ejerza su criterio sobre la forma más apropiada de aplicar las políticas contables de la Compañía.

#### Unidad monetaria

Los estados financieros están expresados en Balboas (B/.), la unidad monetaria de la República de Panamá, la cual está a la par y es de libre cambio con el Dólar (US\$) de los Estados Unidos de América.

#### Activos financieros

Los activos financieros son clasificados en las siguientes categorías específicas: valores a valor razonable con cambios en resultados y cuentas por cobrar. La clasificación depende de la naturaleza y propósito del activo financiero y es determinado al momento del reconocimiento inicial.

#### Cuentas por cobrar

Son activos financieros no derivados cuyos cobros son fijos o determinables que no cotizan en un mercado activo. Se originan principalmente de la venta de bienes o servicios y son reconocidos inicialmente a su valor razonable más los

# ALBROOK LEASING COMPANY, INC.

## Notas a los Estados Financieros

31 de marzo 2018

*(Cifras en Balboas)*

---

costos de la transacción que son directamente atribuibles a su adquisición o emisión, y son subsecuentemente llevados al costo amortizado utilizando el método de la tasa de interés efectiva, menos una provisión para deterioro.

### **Pasivos financieros**

Los pasivos financieros son clasificados como pasivos financieros con cambios en resultados y otros pasivos financieros.

### **Otros pasivos financieros**

Otros pasivos financieros, incluyendo deudas, son inicialmente medidos al valor razonable, neto de los costos de la transacción y son subsecuentemente medidos al costo amortizado usando el método de interés efectivo, con gastos de interés reconocidos sobre la base de tasa efectiva.

### **Efectivo**

Para efectos de la preparación del estado de flujos de efectivo, la Compañía considera todas las cuentas de efectivo, que no tienen restricciones para su utilización o no están pignoradas y los sobregiros bancarios exigibles en cualquier momento por el banco.

### **Intereses y Gastos por Intereses**

El ingreso y los gastos por intereses son reconocidos en el estado de resultados para todos los instrumentos mantenidos a costo amortizado utilizando el método de tasa de interés efectiva. El método de tasa de interés efectiva es el método utilizado para calcular el costo amortizado de un activo o pasivo financiero y de distribuir el ingreso o gasto por intereses sobre un periodo de tiempo. La tasa de interés efectiva es la tasa que exactamente descuenta los flujos de efectivo estimados a través de la vida de un instrumento financiero, o cuando sea apropiado en un periodo más corto, a su valor neto en libros. Al calcular la tasa de interés efectiva, la compañía estima los flujos de efectivo considerando los términos contractuales del instrumento financiero; sin embargo, no considera las pérdidas futuras por crédito.

### **Deterioro de activos**

#### **Activos financieros**

Un activo financiero que no se lleve al valor razonable a través de ganancias y pérdidas se evalúa en cada fecha de reporte para determinar si existe evidencia objetiva de que su valor se ha deteriorado.



# ALBROOK LEASING COMPANY, INC.

## Notas a los Estados Financieros

31 de marzo 2018

*(Cifras en Balboas)*

---

Un activo financiero está deteriorado si existe evidencia objetiva de que un evento de pérdida ha ocurrido después del reconocimiento inicial del activo, y que el evento de pérdida haya tenido un efecto negativo sobre las estimaciones de flujos de efectivo futuros del activo que pueda estimarse con fiabilidad.

La evidencia objetiva de que los activos financieros (incluidos los instrumentos de patrimonio) están deteriorados puede incluir incumplimiento o mora por parte del cliente, la reestructuración de una cantidad adeudada a la Compañía en los términos que la Compañía no consideraría de otro modo, las indicaciones de que un deudor o emisor entrará en quiebra.

La Compañía considera la evidencia de deterioro de las partidas por cobrar a nivel de un activo específico y a nivel colectivo. Todas las cuentas por cobrar son evaluadas por deterioro específico. Todas las partidas por cobrar individualmente significativas que no se consideraron específicamente deterioradas son evaluadas colectivamente por cualquier deterioro que se ha incurrido, pero aún no identificado. Las partidas por cobrar que no sean individualmente significativas se evalúan colectivamente por deterioro mediante la agrupación de las partidas por cobrar con características de riesgos similares.

En la evaluación colectiva de deterioro, la Compañía utiliza las tendencias históricas de la probabilidad de incumplimiento, el tiempo de recuperación y el importe de la pérdida incurrida, ajustada para el juicio de la administración en cuanto a si las actuales condiciones económicas y de crédito son tales que las pérdidas reales pueden ser mayores o menores que el sugerido por las tendencias históricas.

Una pérdida por deterioro en relación con un activo financiero medido al costo amortizado es calculada como la diferencia entre su importe en libros y el valor presente de los flujos de efectivo futuros descontados estimados a la tasa de interés efectiva del activo. Las pérdidas se reconocen en el resultado y se refleja en una cuenta de provisión para cuentas de dudoso cobro. El interés en el deterioro del activo continúa siendo reconocido a través del cálculo del descuento. Cuando un evento posterior hace que el importe de la pérdida por deterioro disminuya, la disminución de la pérdida por deterioro se reversa a través de ganancias o pérdidas.

### **Activos no financieros**

El valor según libros de los activos no financieros de la Compañía, es revisado a la fecha de reporte, para determinar si hay indicativos de deterioro permanente. Si existe algún indicativo, entonces el valor recuperable del activo es estimado.

El valor recuperable de un activo o su unidad generadora de efectivo es el mayor de su valor en uso y su valor razonable menos los costos para su venta. Para



# ALBROOK LEASING COMPANY, INC.

## Notas a los Estados Financieros

31 de marzo 2018

*(Cifras en Balboas)*

---

determinar el valor en uso, los flujos de efectivos estimados futuros son descontados a su valor presente utilizando una tasa de interés de descuento que refleje la evaluación de mercado corriente del valor en el tiempo del dinero y los riesgos específicos del activo. Para propósitos de la prueba de deterioro, los activos son agrupados dentro del menor grupo de activos que generan entradas de flujos por su uso continuo que son altamente independientes de las entradas de flujos de otros activos o grupos de activos (unidades generadoras de efectivo).

Una pérdida por deterioro es reconocida si el valor según libros de un activo o su unidad generadora de efectivo excede el valor recuperable estimado. Las pérdidas por deterioro son reconocidas en ganancias y pérdidas.

Una pérdida por deterioro es reversada si ha habido algún cambio en la estimación usada para determinar el valor recuperable. Una pérdida por deterioro es reversada sólo hasta que el valor según libros del activo no exceda el valor según libros que hubiese sido determinado neto de depreciación y amortización, sino se hubiese reconocido una pérdida por deterioro.

### **Bonos por pagar**

Los bonos por pagar son reconocidos inicialmente al valor razonable neto de los costos de transacción incurridos. Posteriormente, los bonos por pagar son indicados a su costo amortizado; cualquier diferencia entre el producto neto de los costos de transacción y el valor de redención es reconocida en el estado de resultados durante el periodo del financiamiento, utilizando el método de interés efectivo.

### **Cuentas por pagar**

El valor razonable de las cuentas por pagar corresponde al costo de la transacción realizada, la cual se aproxima a su valor razonable.

### **Capital en acciones**

Las acciones comunes están registradas al valor de su emisión.

### **Reconocimiento de gastos**

Los gastos se reconocen en la cuenta de resultados cuando tiene lugar una disminución en los beneficios económicos futuros relacionados con la reducción de un activo, o un incremento de un pasivo que se pueda medir de forma fiable. Esto implica que el registro de un gasto tenga lugar en forma simultánea al registro del incremento del pasivo o la reducción del activo.

Se reconoce un gasto de forma inmediata cuando un desembolso no genera beneficios económicos futuros o cuando no cumple con los requisitos para su registro como activo.

# ALBROOK LEASING COMPANY, INC.

## Notas a los Estados Financieros

31 de marzo 2018

(Cifras en Balboas)

Así mismo, se reconoce un gasto cuando se incurre en un pasivo y no se registra activo alguno, como puede ser un pasivo por una garantía.

#### 4. Valor razonable de los instrumentos financieros

El valor razonable estimado es el monto por el cual los instrumentos financieros pueden ser negociados en una transacción común entre las partes interesadas, debidamente informadas y en condiciones de independencia mutua.

Las estimaciones del valor razonable son efectuadas a una fecha determinada, basada a estimaciones de mercado y en información sobre los instrumentos financieros. Estos estimados no reflejan cualquier prima o descuento que pueda resultar de la oferta para la venta de un instrumento financiero particular a una fecha dada. Estas estimaciones son subjetivas por naturaleza, involucran incertidumbre y mucho juicio, por lo tanto, no pueden ser determinadas con exactitud. Cualquier cambio en las suposiciones o criterios pueden afectar en forma significativa las estimaciones.

El valor en libros de los depósitos en banco, así como de las cuentas por cobrar y préstamos por cobrar, instrumentos financieros más importantes, se aproximan a su valor razonable.

#### 5. Estimaciones contables y supuestos críticos

Las Compañías realizan ciertas estimaciones y supuestos con relación al futuro. Los estimados y juicios son continuamente evaluados en base a la experiencia histórica y otros factores incluyendo las expectativas de eventos futuros que se crean sean razonables bajo las circunstancias. En el futuro, la experiencia real puede diferir de los estimados y supuestos. Los estimados y supuestos que involucran un riesgo significativo son revisados periódicamente para ajustarlos apropiadamente.

#### 6. Efectivo

Al 31 de marzo, los saldos en efectivo se presentaban así:

	Marzo 2018 No Auditado	Dic. 2017 Auditado
Efectivo en Banco	<u>71,798</u>	<u>70,960</u>
	<u>71,798</u>	<u>70,960</u>
Banco Prival - Cuenta Corriente	<u>71,798</u>	<u>70,960</u>
	<u>71,798</u>	<u>70,960</u>



# ALBROOK LEASING COMPANY, INC.

## Notas a los Estados Financieros

31 de marzo 2018

(Cifras en Balboas)

### 7. Cuentas por cobrar

Al 31 de marzo, los saldos en cuentas por cobrar se detallan a continuación:

	<u>Marzo 2018</u> <u>No Auditado</u>	<u>Dic. 2017</u> <u>Auditado</u>
<b><u>Servicios Administrativos</u></b>		
Inmobiliaria Albrook, S.A.	116,028	139,107
	<u>116,028</u>	<u>139,107</u>

### 8. Saldos y transacciones entre partes relacionadas

Al 31 de marzo, los saldos y transacciones entre partes relacionadas se detallan a continuación:

<b><u>Servicios Administrativos</u></b>		
Inmobiliaria Albrook, S.A.	116,028	139,107
	<u>116,028</u>	<u>139,107</u>

<b><u>Ingresos por intereses</u></b>	<u>Marzo 2018</u> <u>No Auditado</u>	<u>Marzo 2017</u> <u>Auditado</u>
Inmobiliaria Albrook, S.A.	731,069	765,246
L.P. Century Investment Group Inc.	143,495	110,688
Albrook Publicidad, Inc.	56,267	47,437
Eventos Publicitarios Albrook, S.A.	61,526	47,437
	<u>992,357</u>	<u>970,808</u>

### 9. Préstamos por cobrar

Albrook Leasing Company Inc. al 31 de marzo 2018 mantiene préstamos por cobrar a compañías relacionadas como se detallan a continuación:

	<u>Marzo 2018</u> <u>No Auditado</u>	<u>Dic. 2017</u> <u>Auditado</u>
Inmobiliaria Albrook, S.A.	51,541,593	51,541,593
L.P. Century Investment Group Inc.	9,222,199	9,222,199
Eventos Publicitarios Albrook, S.A.	3,621,158	3,621,158
Albrook Publicidad Inc.	4,536,643	4,536,643
	<u>68,921,593</u>	<u>68,921,593</u>

Los préstamos descritos anteriormente fueron otorgados como se detalla a continuación:

Préstamo otorgado a cinco años a una tasa de interés fija del 5.75% anual, pagaderos trimestralmente los días 25 de marzo, junio, septiembre y diciembre de cada año, a partir del cuarto año se realizarán en forma consecutiva tres



# ALBROOK LEASING COMPANY, INC.

## Notas a los Estados Financieros

31 de marzo 2018

(Cifras en Balboas)

abonos semestrales del 5% cada uno del saldo insoluto, y un último pago al vencimiento por la totalidad en septiembre 2020.

### 10. Propiedad Planta y Equipo, neto

Al 31 de marzo de 2018, la cuenta de propiedad planta y equipo se desglosan así:

	2017			
	Dic. 2017	Adiciones	Descartes	Marzo 2018
<i>Costo:</i>				
Equipo de Oficina	798			798
	<u>798</u>	<u>0.00</u>	<u>0.00</u>	<u>798</u>
<i>Depreciación y amortización acumulada:</i>				
Equipo de Oficina	(798)			(798)
	<u>(798)</u>			<u>(798)</u>
	<u>-</u>			<u>-</u>

### 11. Bonos por pagar

En el mes de septiembre de 2015, la compañía presentó ante la Superintendencia del Mercado de Valores en prospecto informativo la emisión de bonos, los mismos fueron aprobados mediante resolución SMV No.585-15 del 14 de septiembre de 2015.

#### Series

Serie Garantizada Hasta 100,000,000

#### Bonos emitidos

Al 31 de marzo, los bonos emitidos por pagar y sus principales características se muestran a continuación:

	Marzo 2018 <u>No Auditado</u>	Dic.2017 <u>Auditado</u>
<b>Serie:</b>		
Serie A garantizada	<u>69,033,500</u>	<u>69,033,500</u>
	<u>69,033,500</u>	<u>69,033,500</u>

#### **Fecha de vencimiento Resolución SMV No. 585-15:**

Serie A: 5 años contados a partir de 31 de marzo 2015 la fecha de oferta.

#### **Interés:**

Serie A:

Tasa de Interés fija de 5.75% anual

# ALBROOK LEASING COMPANY, INC.

## Notas a los Estados Financieros

31 de marzo 2018

(Cifras en Balboas)

---

### Garantías:

Los bonos emitidos están garantizados con un contrato de fideicomiso irrevocable de garantía a favor de Prival Trust, S. A., Primera Hipoteca y anticresis con limitación al derecho de dominio, sobre una serie de bienes inmuebles cuyo valor de avalúo representa por lo menos el 130% del saldo Insoluto de los Bonos sobre fincas de garantes hipotecarios propiedad de: Inmobiliaria Albroom Inc., Eventos Publicitarios Albroom, S.A., Albroom Publicidad Inc., L.P. Century Investment Group Inc.

### Fecha de pago:

#### Serie A:

Los intereses de la serie A se pagarán trimestralmente, los días 30 de junio, 31 de marzo y 30 de diciembre de cada año, a partir del cuarto año se realizarán en forma consecutiva tres abonos semestrales del 5% cada uno del saldo insoluto, y un último pago al vencimiento por la totalidad en septiembre 2020. O la redención Parcial o total del 100% del saldo insoluto de la serie A, lo que ocurra primero.

Cualquier redención anticipada no podrá ser menor de 1, 000,000.00 a menos que el saldo Insoluto sea menor a ese monto

### 12. Gastos acumulados por pagar

Los gastos acumulados por pagar al 31 de marzo 2018 se detallan a continuación:

	Marzo 2018	Dic. 2017
	<u>No Auditado</u>	<u>Auditado</u>
I.T.B.M.S. por pagar	68,704	71,008
	<u>68,704</u>	<u>71,008</u>

### 13. Capital pagado

La estructura del capital emitido y pagado se conforma de 100 acciones comunes, con un valor de B/.100.00 cada una. Todas emitidas y en circulación.

	Marzo 2018	Dic. 2017
	<u>No Auditado</u>	<u>Auditado</u>
100 Acciones emitidas y pagadas	<u>10,000</u>	<u>10,000</u>



# ALBROOK LEASING COMPANY, INC.

## Notas a los Estados Financieros

31 de marzo 2018

*(Cifras en Balboas)*

---

### 14. Impuestos

A la fecha de los estados financieros, las declaraciones de renta de **ALBROOK LEASING COMPANY, INC.**, están sujetas a revisión por parte de la Dirección General de Ingresos. Además, los registros de la Compañía están sujetos a examen por parte de las autoridades fiscales para determinar el cumplimiento del Impuesto de Timbres e Impuesto de Transferencia de Bienes Muebles y Servicios (ITBMS).

De acuerdo con la legislación fiscal vigente, la Compañía es responsable por cualquier impuesto adicional que resultare de la revisión.

### 16. Administración del riesgo de instrumentos financieros

Los instrumentos exponen a la Compañía a varios tipos de riesgos. Los principales riesgos identificados por la Compañía son:

#### Riesgo de crédito

El riesgo de crédito surge debido a que el deudor, emisor o contraparte de un activo financiero propiedad de la Compañía, no cumpla completamente y a tiempo, con cualquier pago que debía hacer a la Compañía de conformidad con los términos y condiciones pactados al momento en que la Compañía adquirió u originó el activo financiero respectivo. Desde esta perspectiva, la exposición significativa de los riesgos de la Compañía está concentrada en los saldos con bancos y en las cuentas por cobrar. Para mitigar el riesgo de crédito, las políticas de administración de riesgo establecen límites en montos de crédito.

Adicionalmente, la Administración evalúa y aprueba previamente cada compromiso que involucre un riesgo de crédito para la Compañía, basada en el historial de crédito del cliente dentro de los límites establecidos, y las cuentas por cobrar son monitoreadas periódicamente.

#### Riesgo de precio

El riesgo de precio es determinado por el riesgo de la moneda en circulación, el riesgo de tasas de interés y el riesgo de mercado. El riesgo de la moneda en circulación emana de la posibilidad de que el valor de los instrumentos financieros fluctuará debido a los cambios en las tasas de las monedas extranjeras. El riesgo de la tasa de interés es aquel riesgo de que el valor de los instrumentos financieros pueda fluctuar significativamente como resultado de los cambios en las tasas de interés del mercado.

# ALBROOK LEASING COMPANY, INC.

## Notas a los Estados Financieros

31 de marzo 2018

*(Cifras en Balboas)*

---

El riesgo de mercado consiste en que el valor de un instrumento financiero pueda fluctuar como consecuencia de cambios en los precios de mercado.

### **Riesgo de liquidez y financiamiento**

Consiste en el riesgo de que la Compañía encuentre dificultades al obtener los fondos para cumplir compromisos asociados a instrumentos financieros.

El riesgo de flujos de efectivo es el riesgo de que los flujos de efectivo asociados con un instrumento financiero monetario puedan fluctuar en su importe.

El riesgo de liquidez surge de la administración del capital de trabajo de la Compañía, los cargos por financiamiento y los reembolsos del principal de sus instrumentos de la deuda. Es el riesgo de que la Compañía encuentre dificultades en el cumplimiento de las obligaciones relacionadas con sus pasivos financieros a su vencimiento, que se liquidan mediante la entrega de efectivo u otro activo financiero.

La política de la Compañía para administrar la liquidez es asegurar, en la medida de lo posible, que siempre tendrá suficiente liquidez para cumplir sus obligaciones a su vencimiento, en circunstancias normales y condiciones de estrés, sin incurrir en pérdidas inaceptables o correr riesgo de daño a la reputación de la Compañía.

Los siguientes son los vencimientos contractuales de los pasivos financieros:

	<u>Importe</u>	<u>Hasta un año</u>	<u>Más de un año</u>
Bonos emitidos por pagar	69,033,500	0.00	69,033,500



**ALBROOK LEASING COMPANY, INC.**

---

**INFORMACIÓN ADICIONAL**



**ALBROOK LEASING COMPANY, INC.**

**Gastos Generales y Administrativos**

**31 de Marzo 2018**

Anexo - 1

*(Cifras en Balboas)*

	<b>Marzo 2018</b>	<b>Marzo 2017</b>
	<b><u>No Auditado</u></b>	<b><u>Auditado</u></b>
Honorarios Profesionales	10,650	12,835
Impuesto-Tesoro Nacional	1,399	1,798
Notaría Registro Público		79
Multas y Recargos	7,667	
Timbres		23
Gastos Bancarios	96	21
Miscelaneos		124
Papelería e Impresiones	125	
<b>Total de Gastos</b>	<b><u>19,937</u></b>	<b><u>14,880</u></b>

**FIDEICOMISO No. 13**  
**Albrook Leasing Company, Inc.**  
**CERTIFICACION TRIMESTRAL**  
**(Al cierre del 31 de marzo de 2018)**

PRIVAL TRUST, S.A. sociedad panameña, inscrita a Ficha 726731, Documento 1923782, debidamente autorizada para ejercer el negocio de Fideicomiso en o desde la República de Panamá, con Licencia Fiduciaria número 01-2011 de 18 de Febrero de 2011, otorgada por la Superintendencia de Bancos de la República de Panamá, en cumplimiento de sus obligaciones como Fiduciario del Fideicomiso constituido el 20 de Marzo de 2012 con Albrook Leasing Company, Inc. como Fideicomitente Emisor y con las sociedades Inmobiliaria Albrook, S.A, Eventos Publicitarios Albrook, S.A., Albrook Publicidad, Inc. y L.P. Century Investment Group, Inc., como Fideicomitentes Garantes Hipotecarios, y modificado mediante enmienda al contrato de Fideicomiso fechada 16 de septiembre de 2015, con el objeto de establecer un patrimonio para garantizar a los Tenedores Registrados de la Emisión Pública de Bonos Corporativos de Albrook Leasing Company, Inc., autorizada por la SUPERINTENDENCIA DEL MERCADO DE VALORES DE PANAMÁ, mediante la Resolución SMV No.585-15 del 14 de septiembre del 2015 hasta por la suma de US\$100,000,000.00; en su calidad de Beneficiarios, el pago de las sumas que en concepto de capital, intereses, intereses moratorios u otros conceptos, les adeude, o les pueda en un futuro adeudar El Fideicomitente Emisor o los Fideicomitentes Garantes Hipotecarios, según los términos y condiciones establecidas en el Bono certifica que a la fecha de esta certificación el total del patrimonio administrado del Fideicomiso, es por la suma de US\$70,000,000.00, compuesto de los siguientes Bienes Fideicomitados:

1. Primera Hipoteca y Anticresis con limitación del derecho de dominio constituida mediante la Escritura Pública No. 25,961 del 18 de diciembre de 2015, adicionada mediante la Escritura Pública No. 26,743 del 29 de diciembre de 2015 por la cual se aumentó Primera Hipoteca y Anticresis hasta por la suma de Setenta Millones (US\$70,000,000.00) a favor de Prival Trust, S.A. como fiduciario del fideicomiso de garantía que garantiza la Emisión Pública de Bonos Corporativos realizada por la sociedad Albrook Leasing Company, Inc.
2. Cualesquiera otros bienes o sumas de dinero que se traspasen al Fideicomiso por los Fideicomitentes o por aquellos otros Fideicomitentes que de tiempo en tiempo se incorporen al Fideicomiso cuyo valor sea suficiente para satisfacer la Cobertura de Garantías.

Prival Trust s.a.

Calle 50 y 71 San Francisco . Apartado 0832 - 00396 . Panamá

Teléfono: +507 303-1900 info.pa@prival.com www.prival.com

3. Cualesquiera otras sumas de dinero en efectivo que se traspasen al Fideicomiso o que se reciban de la ejecución de los gravámenes (netos de los gastos y costas de ejecución).

**I. Concentración de los Bienes Fideicomitados al cierre de la presente certificación:**

De la suma de US\$70,000,000.00 que representa el monto total del Patrimonio Fideicomitado que garantiza la Emisión Pública de Bonos Corporativos; al cierre de la presente certificación, les confirmamos las siguientes concentraciones en los mismos:

1. La suma de US\$70,000,000.00 en Primera Hipoteca y Anticresis con limitación del derecho de dominio.

**II. Vencimiento de los Bienes Fideicomitados a la fecha de cierre de la presente certificación:**

**A. Sin Fecha de Vencimiento**

No Aplica.

**B. Con Fecha de Vencimiento**

1. Primera Hipoteca y Anticresis con limitación al derecho de dominio constituida mediante la Escritura Pública No. 25,961 del 18 de diciembre de 2015 adicionada mediante la Escritura Pública No. 26,743 del 29 de diciembre de 2015 por medio de la cual se aumentó hasta por la suma de Setenta Millones de Dólares (US\$70,000,000.00) sobre las siguientes fincas, a favor de Prival Trust, S.A. como fiduciario del fideicomiso constituido para garantizar la Emisión Pública de Bonos Corporativos realizada por la sociedad Albrook Leasing Company, Inc. cuyos avalúos tienen la siguiente fecha de vencimiento.





Propietario	# de Finca	Valor de Mercado de la Finca	Fecha de Avalúo	Fecha de Vencimiento	Nombre de la Avaluadora	Número de Avalúo
Eventos Publicitarios Albrook, S.A.	59890	\$ 785,978.81	22 de mayo de 2015	22 de mayo de 2018	Malloi & Malloi	3786
Eventos Publicitarios Albrook, S.A.	59891	\$ 785,978.81	22 de mayo de 2015	22 de mayo de 2018	Malloi & Malloi	3786
Eventos Publicitarios Albrook, S.A.	59822	\$ 32,384.68	22 de mayo de 2015	22 de mayo de 2018	Malloi & Malloi	3786
Eventos Publicitarios Albrook, S.A.	59823	\$ 25,749.52	22 de mayo de 2015	22 de mayo de 2018	Malloi & Malloi	3786
Albrook Publicidad, Inc.	59824	\$ 24,849.80	22 de mayo de 2015	22 de mayo de 2018	Malloi & Malloi	3786
Eventos Publicitarios Albrook, S.A.	59825	\$ 24,467.56	22 de mayo de 2015	22 de mayo de 2018	Malloi & Malloi	3786
Albrook Publicidad, Inc.	59826	\$ 19,781.72	22 de mayo de 2015	22 de mayo de 2018	Malloi & Malloi	3786
Eventos Publicitarios Albrook, S.A.	59827	\$ 24,649.24	22 de mayo de 2015	22 de mayo de 2018	Malloi & Malloi	3786
Eventos Publicitarios Albrook, S.A.	59828	\$ 20,951.20	22 de mayo de 2015	22 de mayo de 2018	Malloi & Malloi	3786
Albrook Publicidad, Inc.	59829	\$ 19,796.56	22 de mayo de 2015	22 de mayo de 2018	Malloi & Malloi	3786
Eventos Publicitarios Albrook, S.A.	59830	\$ 19,918.24	22 de mayo de 2015	22 de mayo de 2018	Malloi & Malloi	3786
Eventos Publicitarios Albrook, S.A.	59831	\$ 21,557.23	22 de mayo de 2015	22 de mayo de 2018	Malloi & Malloi	3786
Eventos Publicitarios Albrook, S.A.	59832	\$ 24,649.24	22 de mayo de 2015	22 de mayo de 2018	Malloi & Malloi	3786
Eventos Publicitarios Albrook, S.A.	59833	\$ 27,038.48	22 de mayo de 2015	22 de mayo de 2018	Malloi & Malloi	3786
Eventos Publicitarios Albrook, S.A.	59834	\$ 27,874.32	22 de mayo de 2015	22 de mayo de 2018	Malloi & Malloi	3786
Eventos Publicitarios Albrook, S.A.	59835	\$ 26,741.68	22 de mayo de 2015	22 de mayo de 2018	Malloi & Malloi	3786
Eventos Publicitarios Albrook, S.A.	59836	\$ 26,849.00	22 de mayo de 2015	22 de mayo de 2018	Malloi & Malloi	3786
Eventos Publicitarios Albrook, S.A.	59837	\$ 32,798.40	22 de mayo de 2015	22 de mayo de 2018	Malloi & Malloi	3786
Albrook Publicidad, Inc.	59838	\$ 43,095.36	22 de mayo de 2015	22 de mayo de 2018	Malloi & Malloi	3786
Eventos Publicitarios Albrook, S.A.	59958	\$ 475,121.15	22 de mayo de 2015	22 de mayo de 2018	Malloi & Malloi	3786
Eventos Publicitarios Albrook, S.A.	59974	\$ 432,636.33	22 de mayo de 2015	22 de mayo de 2018	Malloi & Malloi	3786
Inmobiliaria Albrook, S.A.	59998	\$ 512,445.00	22 de mayo de 2015	22 de mayo de 2018	Malloi & Malloi	3786
Eventos Publicitarios Albrook, S.A.	62679	\$ 353,143.20	22 de mayo de 2015	22 de mayo de 2018	Malloi & Malloi	3786
Albrook Publicidad, Inc.	62694	\$ 246,715.00	22 de mayo de 2015	22 de mayo de 2018	Malloi & Malloi	3786
Albrook Publicidad, Inc.	62695	\$ 246,715.00	22 de mayo de 2015	22 de mayo de 2018	Malloi & Malloi	3786
Albrook Publicidad, Inc.	62696	\$ 246,715.00	22 de mayo de 2015	22 de mayo de 2018	Malloi & Malloi	3786
Eventos Publicitarios Albrook, S.A.	71070	\$ 831,289.12	22 de mayo de 2015	22 de mayo de 2018	Malloi & Malloi	3786
Inmobiliaria Albrook, S.A.	71085	\$ 725,535.13	22 de mayo de 2015	22 de mayo de 2018	Malloi & Malloi	3786

Inmobiliaria Albrook, S.A.	71086	\$ 741,862.47	22 de mayo de 2015	22 de mayo de 2018	Malloi & Malloi	3786
Inmobiliaria Albrook, S.A.	71095	\$ 518,231.35	22 de mayo de 2015	22 de mayo de 2018	Malloi & Malloi	3786
Eventos Publicitarios Albrook, S.A.	71096	\$ 432,660.20	22 de mayo de 2015	22 de mayo de 2018	Malloi & Malloi	3786
Albrook Publicidad, Inc.	71097	\$ 490,373.88	22 de mayo de 2015	22 de mayo de 2018	Malloi & Malloi	3786
Albrook Publicidad, Inc.	77573	\$ 464,381.12	22 de mayo de 2015	22 de mayo de 2018	Malloi & Malloi	3786
Albrook Publicidad, Inc.	77574	\$ 1,045,116.42	22 de mayo de 2015	22 de mayo de 2018	Malloi & Malloi	3786
Albrook Publicidad, Inc.	77575	\$ 1,244,387.67	22 de mayo de 2015	22 de mayo de 2018	Malloi & Malloi	3786
Eventos Publicitarios Albrook, S.A.	77578	\$ 542,981.67	22 de mayo de 2015	22 de mayo de 2018	Malloi & Malloi	3786
Eventos Publicitarios Albrook, S.A.	77579	\$ 542,981.67	22 de mayo de 2015	22 de mayo de 2018	Malloi & Malloi	3786
Eventos Publicitarios Albrook, S.A.	77580	\$ 746,974.80	22 de mayo de 2015	22 de mayo de 2018	Malloi & Malloi	3786
Albrook Publicidad, Inc.	77583	\$ 1,167,660.67	22 de mayo de 2015	22 de mayo de 2018	Malloi & Malloi	3786
Inmobiliaria Albrook, S.A.	77622	\$ 162,636.45	22 de mayo de 2015	22 de mayo de 2018	Malloi & Malloi	3786
Inmobiliaria Albrook, S.A.	77632	\$ 1,007,464.54	22 de mayo de 2015	22 de mayo de 2018	Malloi & Malloi	3786
Inmobiliaria Albrook, S.A.	77634	\$ 657,608.72	22 de mayo de 2015	22 de mayo de 2018	Malloi & Malloi	3786
Inmobiliaria Albrook, S.A.	77635	\$ 730,689.84	22 de mayo de 2015	22 de mayo de 2018	Malloi & Malloi	3786
Inmobiliaria Albrook, S.A.	77637	\$ 1,397,648.60	22 de mayo de 2015	22 de mayo de 2018	Malloi & Malloi	3786
Inmobiliaria Albrook, S.A.	77638	\$ 748,350.43	22 de mayo de 2015	22 de mayo de 2018	Malloi & Malloi	3786
Inmobiliaria Albrook, S.A.	77639	\$ 992,830.77	22 de mayo de 2015	22 de mayo de 2018	Malloi & Malloi	3786
Inmobiliaria Albrook, S.A.	77640	\$ 1,060,611.30	22 de mayo de 2015	22 de mayo de 2018	Malloi & Malloi	3786
Inmobiliaria Albrook, S.A.	77641	\$ 799,348.50	22 de mayo de 2015	22 de mayo de 2018	Malloi & Malloi	3786
Albrook Publicidad, Inc.	77642	\$ 299,217.68	22 de mayo de 2015	22 de mayo de 2018	Malloi & Malloi	3786
Inmobiliaria Albrook, S.A.	77645	\$ 359,251.67	22 de mayo de 2015	22 de mayo de 2018	Malloi & Malloi	3786
Inmobiliaria Albrook, S.A.	77653	\$ 593,024.95	22 de mayo de 2015	22 de mayo de 2018	Malloi & Malloi	3786
Inmobiliaria Albrook, S.A.	77654	\$ 437,892.00	25 de septiembre de 2017	25 de septiembre de 2020	Malloi & Malloi	4061
Albrook Publicidad, Inc.	77655	\$ 594,827.13	22 de mayo de 2015	22 de mayo de 2018	Malloi & Malloi	3786
Albrook Publicidad, Inc.	77657	\$ 416,558.80	22 de mayo de 2015	22 de mayo de 2018	Malloi & Malloi	3786
Albrook Publicidad, Inc.	77658	\$ 260,002.98	22 de mayo de 2015	22 de mayo de 2018	Malloi & Malloi	3786
Eventos Publicitarios Albrook, S.A.	77659	\$ 298,655.00	22 de mayo de 2015	22 de mayo de 2018	Malloi & Malloi	3786
Albrook Publicidad, Inc.	77661	\$ 397,514.13	22 de mayo de 2015	22 de mayo de 2018	Malloi & Malloi	3786











Inmobiliaria Albrook, S.A.	391470	\$ 184,912.00	22 de mayo de 2015	22 de mayo de 2018	Molloi & Molloi	3786
Inmobiliaria Albrook, S.A.	391472	\$ 175,843.20	22 de mayo de 2015	22 de mayo de 2018	Molloi & Molloi	3786
Inmobiliaria Albrook, S.A.	391473	\$ 175,843.20	22 de mayo de 2015	22 de mayo de 2018	Molloi & Molloi	3786
Inmobiliaria Albrook, S.A.	391474	\$ 184,912.00	22 de mayo de 2015	22 de mayo de 2018	Molloi & Molloi	3786
Inmobiliaria Albrook, S.A.	391475	\$ 184,912.00	22 de mayo de 2015	22 de mayo de 2018	Molloi & Molloi	3786
Inmobiliaria Albrook, S.A.	391476	\$ 175,843.20	22 de mayo de 2015	22 de mayo de 2018	Molloi & Molloi	3786
Inmobiliaria Albrook, S.A.	391477	\$ 175,843.20	22 de mayo de 2015	22 de mayo de 2018	Molloi & Molloi	3786
Inmobiliaria Albrook, S.A.	391478	\$ 184,912.00	22 de mayo de 2015	22 de mayo de 2018	Molloi & Molloi	3786
Inmobiliaria Albrook, S.A.	391479	\$ 924,512.00	22 de mayo de 2015	22 de mayo de 2018	Molloi & Molloi	3786
Inmobiliaria Albrook, S.A.	396274	\$ 502,469.60	22 de mayo de 2015	22 de mayo de 2018	Molloi & Molloi	3786
Inmobiliaria Albrook, S.A.	396275	\$ 480,069.33	22 de mayo de 2015	22 de mayo de 2018	Molloi & Molloi	3786
Inmobiliaria Albrook, S.A.	391482	\$ 15,468.88	22 de mayo de 2015	22 de mayo de 2018	Molloi & Molloi	3786
Inmobiliaria Albrook, S.A.	391481	\$ 9,082.08	22 de mayo de 2015	22 de mayo de 2018	Molloi & Molloi	3786
Inmobiliaria Albrook, S.A.	391359	\$ 681,326.80	22 de mayo de 2015	22 de mayo de 2018	Molloi & Molloi	3786
Inmobiliaria Albrook, S.A.	391360	\$ 638,976.80	22 de mayo de 2015	22 de mayo de 2018	Molloi & Molloi	3786
Inmobiliaria Albrook, S.A.	391364	\$ 1,139,802.66	22 de mayo de 2015	22 de mayo de 2018	Molloi & Molloi	3786
Inmobiliaria Albrook, S.A.	391375	\$ 755,693.40	22 de mayo de 2015	22 de mayo de 2018	Molloi & Molloi	3786
Inmobiliaria Albrook, S.A.	391379	\$ 790,533.33	22 de mayo de 2015	22 de mayo de 2018	Molloi & Molloi	3786
Inmobiliaria Albrook, S.A.	391380	\$ 790,533.33	22 de mayo de 2015	22 de mayo de 2018	Molloi & Molloi	3786

### III. Condiciones de cobertura de garantías establecidas en el Prospecto Informativo a la fecha de la presente certificación:

#### Coberturas de Garantías:

Mantener Primera Hipoteca y Anticresis con limitación al derecho de dominio sobre Bienes Inmuebles que su valor de avalúo represente al menos 130% del saldo insoluto de la Emisión. De acuerdo con confirmación del Agente de Pago de la Emisión, a la fecha el saldo insoluto de la Emisión, es decir los bonos emitidos y en circulación es por la suma de US\$69,033,500.00:

El 130% del saldo insoluto de la Emisión equivale a US\$89,743,550.00. A la fecha mantenemos hipoteca sobre Bienes Inmuebles cuyos valores de avalúo suman un total de US\$90,107,494.95 lo que representa un excedente de US\$363,944.95.

### IV. Cobertura histórica de los últimos tres trimestres a la fecha de la presente certificación según el Prospecto Informativo:

- Junio 2017

#### Coberturas de Garantías

El 130% del saldo insoluto de la Emisión equivale a US\$89,743,550.00. A la fecha mantenemos hipoteca sobre Bienes Inmuebles cuyos valores de avalúo suman un total de US\$90,086,161.75, lo que representa un excedente de US\$342,611.75

- **Septiembre 2017**

#### **Coberturas de Garantías**

El 130% del saldo insoluto de la Emisión equivale a US\$89,743,550.00. A la fecha mantenemos hipoteca sobre Bienes Inmuebles cuyos valores de avalúo suman un total de US\$90,086,161.75, lo que representa un excedente de US\$342,611.75.

- **Diciembre 2017**

#### **Coberturas de Garantías**

El 130% del saldo insoluto de la Emisión equivale a US\$89,743,550.00. A la fecha mantenemos hipoteca sobre Bienes Inmuebles cuyos valores de avalúo suman un total de US\$90,086,161.75 lo que representa un excedente de US\$342,611.75


**I. Condiciones de cobertura de garantías que resulta de dividir el patrimonio del Fideicomiso entre el monto en circulación a la fecha de la presente certificación:**


La relación de cobertura que resulta de dividir el patrimonio del Fideicomiso (70,000,000.00) entre el monto en circulación (69,033,500) es igual a 1.02.


**IV. Cobertura histórica de los últimos tres trimestres que resulta de dividir el patrimonio del Fideicomiso entre el monto en circulación a la fecha de la presente certificación:**

- **Junio 2017:** El resultado que da de dividir el patrimonio del Fideicomiso (70,000,000.00) entre el monto en circulación (69,033,500) es igual a 1.02.
- **Septiembre 2017:** El resultado que da dividir el patrimonio del Fideicomiso (70,000,000.00) entre el monto en circulación (69,033,500) es igual a 1.02.
- **Diciembre 2017:** La relación de cobertura que resulta de dividir el patrimonio del Fideicomiso (70,000,000.00) entre el monto en circulación (69,033,500) es igual a 1.02.

En fe de lo cual se firma la presente certificación, hoy 31 de marzo de 2018.

  
Ingrid R. Chang  
Gerente de Fideicomisos

  
Angelli M. Vallarino  
Abogada Jr. de Fideicomisos





**FIDEICOMISO No. 13**  
**Albrook Leasing Company, Inc.**  
**INFORME DE GRSTIÓN FIDUCIARIA**  
**(Al cierre del 31 de marzo de 2018)**

PRIVAL TRUST, S.A. sociedad panameña, inscrita a Ficha 726731, Documento 1923782, debidamente autorizada para ejercer el negocio de Fideicomiso en o desde la República de Panamá, con Licencia Fiduciaria número 01-2011 de 18 de Febrero de 2011, otorgada por la Superintendencia de Bancos de la República de Panamá, en cumplimiento de sus obligaciones como Fiduciario del Fideicomiso constituido el 20 de Marzo de 2012 con Albrook Leasing Company, Inc. como Fideicomitente Emisor y con las sociedades Inmobiliaria Albrook, S.A, Eventos Publicitarios Albrook, S.A., Albrook Publicidad, Inc. y L.P. Century Investment Group, Inc., como Fideicomitentes Garantes Hipotecarios, y modificado mediante enmienda al contrato de Fideicomiso fechada 16 de septiembre de 2015, con el objeto de establecer un patrimonio para garantizar a los Tenedores Registrados de la Emisión Pública de Bonos Corporativos de Albrook Leasing Company, Inc., autorizada por la SUPERINTENDENCIA DEL MERCADO DE VALORES DE PANAMÁ, mediante la Resolución SMV No.585-15 del 14 de septiembre del 2015 hasta por la suma de US\$100,000,000.00; en su calidad de Beneficiarios, el pago de las sumas que en concepto de capital, intereses, intereses moratorios u otros conceptos, les adeude, o les pueda en un futuro adeudar El Fideicomitente Emisor o los Fideicomitentes Garantes Hipotecarios.

**I. SITUACIÓN ADMINISTRATIVA**

A la fecha del presente informe el total del patrimonio administrado del Fideicomiso es por la suma de US\$70,000,000.00, compuesto de los siguientes Bienes Fideicomitados:

1. Primera Hipoteca y Anticresis con limitación del derecho de dominio constituida mediante la Escritura Pública No. 25,961 del 18 de diciembre de 2015, adicionada mediante la Escritura Pública No. 26,743 del 29 de diciembre de 2015 por la cual se aumentó Primera Hipoteca y Anticresis hasta por la suma de Setenta Millones (US\$70,000,000.00) a favor de Prival Trust, S.A. como fiduciario del fideicomiso de garantía que garantiza la Emisión Pública de Bonos Corporativos realizada por la sociedad Albrook Leasing Company, Inc.
2. Cualesquiera otros bienes o sumas de dinero que se traspasen al Fideicomiso por los Fideicomitentes o por aquellos otros Fideicomitentes que de tiempo en tiempo se incorporen al Fideicomiso cuyo valor sea suficiente para satisfacer la Cobertura de Garantías.

Prival Trust S.A.

Calle 50 y 71 San Francisco . Apartado 0832 - 00396 . Panamá

Teléfono: +507 303-1900 info.pa@prival.com www.prival.com



3. Cualesquiera otras sumas de dinero en efectivo que se traspasen al Fideicomiso o que se reciban de la ejecución de los gravámenes (netos de los gastos y costas de ejecución).

**A. Concentración de los Bienes Fideicomitidos al cierre del presente informe:**

De la suma de US\$70,000,000.00 que representa el monto total del Patrimonio Fideicomitado que garantiza la Emisión Pública de Bonos Corporativos; al cierre de la presente certificación, les confirmamos las siguientes concentraciones en los mismos:

1. La suma de US\$70,000,000.00 en Primera Hipoteca y Anticresis con limitación del derecho de dominio.

**B. Vencimiento de los Bienes Fideicomitidos a la fecha de cierre del presente informe:**

- **Sin Fecha de Vencimiento**

No Aplica.

- **Con Fecha de Vencimiento**

1. Primera Hipoteca y Anticresis con limitación al derecho de dominio constituida mediante la Escritura Pública No. 25,961 del 18 de diciembre de 2015 adicionada mediante la Escritura Pública No. 26,743 del 29 de diciembre de 2015 por medio de la cual se aumentó hasta por la suma de Setenta Millones de Dólares (US\$70,000,000.00) sobre las siguientes fincas, a favor de Prival Trust, S.A. como fiduciario del fideicomiso constituido para garantizar la Emisión Pública de Bonos Corporativos realizada por la sociedad Albrook Leasing Company, Inc. cuyos avalúos tienen la siguiente fecha de vencimiento:

Propietario	# de Finca	Valor de Mercado de la Finca	Fecha de Avalúo	Fecha de Vencimiento	Nombre de la Avaluadora	Número de Avalúo
Eventos Publicitarios Albrook, S.A.	59890	\$ 785,978.81	22 de mayo de 2015	22 de mayo de 2018	Malloi & Malloi	3786
Eventos Publicitarios Albrook, S.A.	59891	\$ 785,978.81	22 de mayo de 2015	22 de mayo de 2018	Malloi & Malloi	3786
Eventos Publicitarios Albrook, S.A.	59822	\$ 32,384.68	22 de mayo de 2015	22 de mayo de 2018	Malloi & Malloi	3786
Eventos Publicitarios Albrook, S.A.	59823	\$ 25,749.52	22 de mayo de 2015	22 de mayo de 2018	Malloi & Malloi	3786
Albrook Publicidad, Inc.	59824	\$ 24,849.80	22 de mayo de 2015	22 de mayo de 2018	Malloi & Malloi	3786
Eventos Publicitarios Albrook, S.A.	59825	\$ 24,467.56	22 de mayo de 2015	22 de mayo de 2018	Malloi & Malloi	3786
Albrook Publicidad, Inc.	59826	\$ 19,781.72	22 de mayo de 2015	22 de mayo de 2018	Malloi & Malloi	3786
Eventos Publicitarios Albrook, S.A.	59827	\$ 24,649.24	22 de mayo de 2015	22 de mayo de 2018	Malloi & Malloi	3786
Eventos Publicitarios Albrook, S.A.	59828	\$ 20,951.20	22 de mayo de 2015	22 de mayo de 2018	Malloi & Malloi	3786
Albrook Publicidad, Inc.	59829	\$ 19,796.56	22 de mayo de 2015	22 de mayo de 2018	Malloi & Malloi	3786
Eventos Publicitarios Albrook, S.A.	59830	\$ 19,916.24	22 de mayo de 2015	22 de mayo de 2018	Malloi & Malloi	3786
Eventos Publicitarios Albrook, S.A.	59831	\$ 21,557.23	22 de mayo de 2015	22 de mayo de 2018	Malloi & Malloi	3786
Eventos Publicitarios Albrook, S.A.	59832	\$ 24,649.24	22 de mayo de 2015	22 de mayo de 2018	Malloi & Malloi	3786
Eventos Publicitarios Albrook, S.A.	59833	\$ 27,038.48	22 de mayo de 2015	22 de mayo de 2018	Malloi & Malloi	3786
Eventos Publicitarios Albrook, S.A.	59834	\$ 27,874.32	22 de mayo de 2015	22 de mayo de 2018	Malloi & Malloi	3786
Eventos Publicitarios Albrook, S.A.	59835	\$ 26,741.68	22 de mayo de 2015	22 de mayo de 2018	Malloi & Malloi	3786
Eventos Publicitarios Albrook, S.A.	59836	\$ 26,849.00	22 de mayo de 2015	22 de mayo de 2018	Malloi & Malloi	3786
Eventos Publicitarios Albrook, S.A.	59837	\$ 32,796.40	22 de mayo de 2015	22 de mayo de 2018	Malloi & Malloi	3786
Albrook Publicidad, Inc.	59838	\$ 43,095.36	22 de mayo de 2015	22 de mayo de 2018	Malloi & Malloi	3786
Eventos Publicitarios Albrook, S.A.	59958	\$ 475,121.15	22 de mayo de 2015	22 de mayo de 2018	Malloi & Malloi	3786
Eventos Publicitarios Albrook, S.A.	59974	\$ 432,636.33	22 de mayo de 2015	22 de mayo de 2018	Malloi & Malloi	3786
Inmobiliaria Albrook, S.A.	59998	\$ 512,445.00	22 de mayo de 2015	22 de mayo de 2018	Malloi & Malloi	3786
Eventos Publicitarios Albrook, S.A.	62679	\$ 353,143.20	22 de mayo de 2015	22 de mayo de 2018	Malloi & Malloi	3786
Albrook Publicidad, Inc.	62694	\$ 246,715.00	22 de mayo de 2015	22 de mayo de 2018	Malloi & Malloi	3786
Albrook Publicidad, Inc.	62695	\$ 246,715.00	22 de mayo de 2015	22 de mayo de 2018	Malloi & Malloi	3786
Albrook Publicidad, Inc.	62696	\$ 246,715.00	22 de mayo de 2015	22 de mayo de 2018	Malloi & Malloi	3786
Eventos Publicitarios Albrook, S.A.	71070	\$ 831,289.12	22 de mayo de 2015	22 de mayo de 2018	Malloi & Malloi	3786
Inmobiliaria Albrook, S.A.	71085	\$ 725,535.13	22 de mayo de 2015	22 de mayo de 2018	Malloi & Malloi	3786

Inmobiliaria Albrook, S.A.	71086	\$ 741,862.47	22 de mayo de 2015	22 de mayo de 2018	Malloi & Malloi	3786
Inmobiliaria Albrook, S.A.	71095	\$ 518,231.35	22 de mayo de 2015	22 de mayo de 2018	Malloi & Malloi	3786
Eventos Publicitarios Albrook, S.A.	71096	\$ 432,680.20	22 de mayo de 2015	22 de mayo de 2018	Malloi & Malloi	3786
Albrook Publicidad, Inc.	71097	\$ 490,373.88	22 de mayo de 2015	22 de mayo de 2018	Malloi & Malloi	3786
Albrook Publicidad, Inc.	77573	\$ 464,381.12	22 de mayo de 2015	22 de mayo de 2018	Malloi & Malloi	3786
Albrook Publicidad, Inc.	77574	\$ 1,045,116.42	22 de mayo de 2015	22 de mayo de 2018	Malloi & Malloi	3786
Albrook Publicidad, Inc.	77575	\$ 1,244,387.67	22 de mayo de 2015	22 de mayo de 2018	Malloi & Malloi	3786
Eventos Publicitarios Albrook, S.A.	77578	\$ 542,981.67	22 de mayo de 2015	22 de mayo de 2018	Malloi & Malloi	3786
Eventos Publicitarios Albrook, S.A.	77579	\$ 542,981.67	22 de mayo de 2015	22 de mayo de 2018	Malloi & Malloi	3786
Eventos Publicitarios Albrook, S.A.	77580	\$ 746,974.80	22 de mayo de 2015	22 de mayo de 2018	Malloi & Malloi	3786
Albrook Publicidad, Inc.	77583	\$ 1,167,660.67	22 de mayo de 2015	22 de mayo de 2018	Malloi & Malloi	3786
Inmobiliaria Albrook, S.A.	77622	\$ 162,636.45	22 de mayo de 2015	22 de mayo de 2018	Malloi & Malloi	3786
Inmobiliaria Albrook, S.A.	77632	\$ 1,007,464.54	22 de mayo de 2015	22 de mayo de 2018	Malloi & Malloi	3786
Inmobiliaria Albrook, S.A.	77634	\$ 657,806.72	22 de mayo de 2015	22 de mayo de 2018	Malloi & Malloi	3786
Inmobiliaria Albrook, S.A.	77635	\$ 730,689.84	22 de mayo de 2015	22 de mayo de 2018	Malloi & Malloi	3786
Inmobiliaria Albrook, S.A.	77637	\$ 1,397,648.60	22 de mayo de 2015	22 de mayo de 2018	Malloi & Malloi	3786
Inmobiliaria Albrook, S.A.	77638	\$ 748,350.43	22 de mayo de 2015	22 de mayo de 2018	Malloi & Malloi	3786
Inmobiliaria Albrook, S.A.	77639	\$ 992,830.77	22 de mayo de 2015	22 de mayo de 2018	Malloi & Malloi	3786
Inmobiliaria Albrook, S.A.	77640	\$ 1,060,611.30	22 de mayo de 2015	22 de mayo de 2018	Malloi & Malloi	3786
Inmobiliaria Albrook, S.A.	77641	\$ 799,348.50	22 de mayo de 2015	22 de mayo de 2018	Malloi & Malloi	3786
Albrook Publicidad, Inc.	77642	\$ 299,217.68	22 de mayo de 2015	22 de mayo de 2018	Malloi & Malloi	3786
Inmobiliaria Albrook, S.A.	77645	\$ 359,251.67	22 de mayo de 2015	22 de mayo de 2018	Malloi & Malloi	3786
Inmobiliaria Albrook, S.A.	77653	\$ 593,024.95	22 de mayo de 2015	22 de mayo de 2018	Malloi & Malloi	3786
Inmobiliaria Albrook, S.A.	77654	\$ 437,892.00	25 de septiembre de 2017	25 de septiembre de 2020	Malloi & Malloi	4061
Albrook Publicidad, Inc.	77655	\$ 594,827.13	22 de mayo de 2015	22 de mayo de 2018	Malloi & Malloi	3786
Albrook Publicidad, Inc.	77657	\$ 416,558.80	22 de mayo de 2015	22 de mayo de 2018	Malloi & Malloi	3786
Albrook Publicidad, Inc.	77658	\$ 260,002.98	22 de mayo de 2015	22 de mayo de 2018	Malloi & Malloi	3786
Eventos Publicitarios Albrook, S.A.	77659	\$ 298,655.00	22 de mayo de 2015	22 de mayo de 2018	Malloi & Malloi	3786
Albrook Publicidad, Inc.	77661	\$ 397,514.13	22 de mayo de 2015	22 de mayo de 2018	Malloi & Malloi	3786











Inmobiliaria Albrook, S.A.	391470	\$ 184,912.00	22 de mayo de 2015	22 de mayo de 2018	Molloi & Molloi	3786
Inmobiliaria Albrook, S.A.	391472	\$ 175,843.20	22 de mayo de 2015	22 de mayo de 2018	Molloi & Molloi	3786
Inmobiliaria Albrook, S.A.	391473	\$ 175,843.20	22 de mayo de 2015	22 de mayo de 2018	Molloi & Molloi	3786
Inmobiliaria Albrook, S.A.	391474	\$ 184,912.00	22 de mayo de 2015	22 de mayo de 2018	Molloi & Molloi	3786
Inmobiliaria Albrook, S.A.	391475	\$ 184,912.00	22 de mayo de 2015	22 de mayo de 2018	Molloi & Molloi	3786
Inmobiliaria Albrook, S.A.	391476	\$ 175,843.20	22 de mayo de 2015	22 de mayo de 2018	Molloi & Molloi	3786
Inmobiliaria Albrook, S.A.	391477	\$ 175,843.20	22 de mayo de 2015	22 de mayo de 2018	Molloi & Molloi	3786
Inmobiliaria Albrook, S.A.	391478	\$ 184,912.00	22 de mayo de 2015	22 de mayo de 2018	Molloi & Molloi	3786
Inmobiliaria Albrook, S.A.	391479	\$ 824,512.00	22 de mayo de 2015	22 de mayo de 2018	Molloi & Molloi	3786
Inmobiliaria Albrook, S.A.	396274	\$ 502,469.60	22 de mayo de 2015	22 de mayo de 2018	Molloi & Molloi	3786
Inmobiliaria Albrook, S.A.	396275	\$ 480,069.33	22 de mayo de 2015	22 de mayo de 2018	Molloi & Molloi	3786
Inmobiliaria Albrook, S.A.	391482	\$ 15,468.88	22 de mayo de 2015	22 de mayo de 2018	Molloi & Molloi	3786
Inmobiliaria Albrook, S.A.	391481	\$ 9,082.08	22 de mayo de 2015	22 de mayo de 2018	Molloi & Molloi	3786
Inmobiliaria Albrook, S.A.	391359	\$ 681,326.80	22 de mayo de 2015	22 de mayo de 2018	Molloi & Molloi	3786
Inmobiliaria Albrook, S.A.	391360	\$ 638,976.80	22 de mayo de 2015	22 de mayo de 2018	Molloi & Molloi	3786
Inmobiliaria Albrook, S.A.	391364	\$ 1,139,802.66	22 de mayo de 2015	22 de mayo de 2018	Molloi & Molloi	3786
Inmobiliaria Albrook, S.A.	391375	\$ 755,693.40	22 de mayo de 2015	22 de mayo de 2018	Molloi & Molloi	3786
Inmobiliaria Albrook, S.A.	391379	\$ 790,533.33	22 de mayo de 2015	22 de mayo de 2018	Molloi & Molloi	3786
Inmobiliaria Albrook, S.A.	391380	\$ 790,533.33	22 de mayo de 2015	22 de mayo de 2018	Molloi & Molloi	3786

En virtud de la solicitud recibida por el fideicomitente fechado del 15 de septiembre del 2017, mediante la cual solicitó reemplazar la finca No. 77644 propiedad de Inmobiliaria Albrook S.A. por la finca No. 77654 propiedad de Inmobiliaria Albrook, S.A., el fiduciario procedió a desafectar del fideicomiso la finca No. 77644 y a su vez se hipotecó a favor de Prival Trust, S.A. mediante la Escritura Pública No. 17,894 del 1 de noviembre de 2017 la finca No. 77654 que actualmente mantiene un valor de US\$437,892.00, que ha sido debidamente inscrita en el Registro Público el 22 de 2018.

**C. Condiciones de cobertura de garantías establecidas en el Prospecto Informativo a la fecha del presente informe:**

**Coberturas de Garantías:**

Mantener Primera Hipoteca y Anticresis con limitación al derecho de dominio sobre Bienes Inmuebles que su valor de avalúo represente al menos 130% del saldo insoluto de la Emisión. De acuerdo con confirmación del Agente de Pago de la Emisión, a la fecha el saldo insoluto de la Emisión, es decir los bonos emitidos y en circulación es por la suma de US\$69,033,500.00:

El 130% del saldo insoluto de la Emisión equivale a US\$89,743,550.00. A la fecha mantenemos hipoteca sobre Bienes Inmuebles cuyos valores de avalúo suman un total de US\$90,107,494.95, lo que representa un excedente de US\$363,944.95.

**D. Cobertura histórica de los últimos tres trimestres a la fecha del presente informe según el Prospecto Informativo:**

- **Junio 2017**

**Coberturas de Garantías**

El 130% del saldo insoluto de la Emisión equivale a US\$89,743,550.00. A la fecha

mantenemos hipoteca sobre Bienes Inmuebles cuyos valores de avalúo suman un total de US\$90,086,161.75, lo que representa un excedente de US\$342,611.75

- **Septiembre 2017**

#### **Coberturas de Garantías**

El 130% del saldo insoluto de la Emisión equivale a US\$89,743,550.00. A la fecha mantenemos hipoteca sobre Bienes Inmuebles cuyos valores de avalúo suman un total de US\$90,086,161.75, lo que representa un excedente de US\$342,611.75.

- **Diciembre 2017**

#### **Coberturas de Garantías**

El 130% del saldo insoluto de la Emisión equivale a US\$89,743,550.00. A la fecha mantenemos hipoteca sobre Bienes Inmuebles cuyos valores de avalúo suman un total de US\$90,086,161.75 lo que representa un excedente de US\$342,611.75.

#### **E. Condiciones de cobertura de garantías que resulta de dividir el patrimonio del Fideicomiso entre el monto en circulación a la fecha del presente informe:**

La relación de cobertura que resulta de dividir el patrimonio del Fideicomiso (70,000,000.00) entre el monto en circulación (69,033,500) es igual a 1.02.

#### **F. Cobertura histórica de los últimos tres trimestres que resulta de dividir el patrimonio del Fideicomiso entre el monto en circulación a la fecha del presente informe:**

- **Junio 2017:** El resultado que da de dividir el patrimonio del Fideicomiso (70,000,000.00) entre el monto en circulación (69,033,500) es igual a 1.02.
- **Septiembre 2017:** El resultado que da dividir el patrimonio del Fideicomiso (70,000,000.00) entre el monto en circulación (69,033,500) es igual a 1.02.
- **Diciembre 2017:** La relación de cobertura que resulta de dividir el patrimonio del Fideicomiso (70,000,000.00) entre el monto en circulación (69,033,500) es igual a 1.02.

## **II. SITUACIÓN ECONOMICA**

A la fecha del presente informe el Fideicomiso mantiene pendiente la factura No. 0363 emitida a nombre de Albrook Leasing Company, Inc. por un monto de US\$1,070.00 en concepto de Emisión de Estados Financieros del Fideicomiso.




### III. SITUACIÓN JURIDICA


A la fecha del presente informe del Fideicomiso o el Fiduciario no ha sido notificado de reclamaciones jurídicas por parte de los Beneficiarios o Terceros contra el patrimonio fideicomitado.

### IV. SITUACIÓN CONTABLE

Adjuntamos para su referencia el Balance del Fideicomiso con la información de su situación contable.

En fe de lo cual se firma el presente informe, hoy 31 de marzo de 2018.

  
Ingrid R. Chang  
Gerente de Fideicomisos

  
Angelli M. Vallarino  
Abogada Jr. de Fideicomisos

